

**Powiatowy Urząd Pracy
w Złotoryi**

**STAN BEZROBOCIA W POWIECIE
I DZIAŁANIA PUP PROMUJĄCE
ZWIĘKSZENIE ZATRUDNIENIA
W 2011 ROKU.**

Złotoryja – LUTY 2012 rok

Spis treści

I. STAN BEZROBOCIA W POWIECIE.....	4
1.Stan bezrobocia	4
1.1 Poziom i stopa bezrobocia.....	4
1.2 Zróżnicowanie terytorialne stanu i dynamiki bezrobotnych	5
1.3 Nowo zarejestrowani („napływ”) i wyrejestrowani („odpływ”) bezrobotni w powiecie w 2011 roku.....	5
2. Struktura bezrobocia.....	6
2.1 Podział bezrobotnych według płci.....	6
2.2 Podział bezrobotnych według uprawnień do zasiłku	6
2.3 Podział bezrobotnych według wieku.....	6
2.4 Podział bezrobotnych według wykształcenia	7
2.5 Podział bezrobotnych według stażu pracy.....	7
2.6 Podział bezrobotnych według czasu pozostawania bez pracy.....	8
2.7 Bezrobotni w szczególnej sytuacji na rynku pracy	8
2.8 Podział bezrobotnych według zawodów	9
2.9 Niepełnosprawni bezrobotni i poszukujący pracy.....	9
III. DZIAŁANIA PUP PROMUJĄCE ZWIEKSZENIE ZATRUDNIENIA	11
.....	11
1. Usługi rynku pracy	11
1.1 Pośrednictwo pracy	11
1.2. Usługi EURES.....	12
1.3 Poradnictwo zawodowe.....	13
1.4 Klub Pracy.....	14
1.5 Szkolenia	14
2. Instrumenty rynku pracy.	15
2.1 Zwrot kosztów przejazdu.	15
2.2 Zwrot kosztów zakwaterowania.	16
2.3 Refundacja kosztów wyposażenia i doposażenia stanowiska pracy.....	16
2.4 Jednorazowe środki na podjęcie działalności gospodarczej.....	16
2.5.Refundacja składek ZUS.	17
2.6.Dodatek aktywizacyjny.	17
2.7.Prace interwencyjne.....	18
2.8 Roboty publiczne.....	18

2.9 Staże	19
2.10 Stypendium z tytułu dalszej nauki.....	19
2.11 Opieka nad dzieckiem.	19
2.12 Prace społecznie użyteczne.	20
3. Aktywizacja zawodowa osób niepełnosprawnych.	20
3.1 Struktura osób niepełnosprawnych	20
3.2 Pośrednictwo pracy	21
3.4 Roboty publiczne.....	21
3.5 Prace interwencyjne.....	22
3.6 Klub pracy	22
IV. REALIZACJA PROJEKTU FINANSOWANEGO Z EUROPEJSKIEGO FUNDUSZU SPOŁECZNEGO W RAMACH PROGRAMU OPERACYJNEGO KAPITAŁ LUDZKI	23
V. WYDATKOWANIE ŚRODKÓW FUNDUSZU PRACY	25
1. Aktywne formy przeciwdziałania bezrobociu.....	25
2. Pozostałe zadania	28
3. Struktura wydatków z Funduszu Pracy	31

I. STAN BEZROBOCIA W POWIECIE

1.Stan bezrobocia

1.1 Poziom i stopa bezrobocia

Liczba bezrobotnych w powiecie złotoryjskim w 2011 roku przedstawia się następująco:

Wyszczególnienie	Koniec XII 2010	Koniec III 2011	Koniec VI 2011	Koniec IX 2011	Koniec XII 2011
Powiat	4 183	4412	4012	3974	4173

Liczba bezrobotnych na koniec grudnia 2011 roku wyniosła 4 173 osoby i jest o 10 osób mniejsza w porównaniu do stanu z końca grudnia 2010 roku. Najwyższy poziom liczby bezrobotnych osiągnęła w miesiącu lutym 4 622 osoby. Od miesiąca marca następował jego systematyczny spadek aż do miesiąca października.

Poziom stopy bezrobocia.

Wyszczególnienie	Koniec XII 2010	Koniec III 2011	Koniec VI 2011	Koniec IX 2011	Koniec XII 2011
Powiat	26,5	27,3	25,6	25,4	26,4

W porównaniu do stanu z końca grudnia 2010 roku stopa bezrobocia na terenie powiatu złotoryjskiego utrzymała się na tym samym poziomie i wynosi 26,4%.

1.2 Zróżnicowanie terytorialne stanu i dynamiki bezrobotnych

Powiatowy Urząd Pracy w Złotorzy obejmuje swoim zasięgiem miasta: Złotorja i Wojcieszów, miasto i gminę Świerzawa oraz gminy: Pielgrzymka, Zagrodno i Złotorja. Liczba bezrobotnych w poszczególnych jednostkach przedstawia się następująco:

Powiat	Liczba bezrobotnych 31.12.2010 r.		Liczba bezrobotnych 31.12.2011 r.		Wzrost/ spadek	Dynamika w %
	Ogółem	Kobiety	Ogółem	Kobiety	Ogółem	Ogółem
M. Złotorja	1262	588	1 255	623	- 7	99,4
Wojcieszów	430	211	432	224	2	100,5
M.iG. Świerzawa	901	484	912	481	11	101,2
G. Złotorja	623	311	633	307	10	101,6
Pielgrzymka	465	254	491	262	26	105,6
Zagrodno	502	245	450	227	- 52	89,6
Razem	4183	2 106	4 173	2 124	-10	99,8

W porównaniu do stanu z końca grudnia poprzedniego roku, w gminie Zagrodno i mieście Złotorja nastąpił spadek liczby bezrobotnych. W pozostałych gminach powiatu odnotowano niewielki wzrost liczby bezrobotnych. W omawianym okresie dynamika kształtowała się na poziomie 99,8%. Najmniejszą dynamikę odnotowano w gminie Zagrodno, największą natomiast w gminie Pielgrzymka.

1.3 Nowo zarejestrowani („napływ”) i wyrejestrowani („odpływ”) bezrobotni w powiecie w 2011 roku.

Okres	Nowo zarejestrowani „napływ”	Bezrobotni wyrejestrowani „odpływ”	W tym podjęcia pracy
2011	5 093	5 103	2 123
2010	6 624	6 571	2 250

W wskaźnik płynności rynku określający stosunek odpływu z bezrobocia w związku z podjęciem pracy do napływu do bezrobocia w tym samym czasie kształtuje się na poziomie 41,6 % i jest o prawie 8 punktów procentowych korzystniejszy niż w tym samym okresie roku ubiegłego.

2. Struktura bezrobocia

2.1 Podział bezrobotnych według płci

	Liczba zarejestrowanych kobiet i mężczyzn XII 2010			Liczba zarejestrowanych kobiet i mężczyzn XII 2011		
	kobiety	mężczyźni	udział % kobiet w ogólnej liczbie bezrobotnych	kobiety	mężczyźni	udział % kobiet w ogólnej liczbie bezrobotnych
Ogółem	2 106	2077	50,3	2 124	2 049	50,9

Według stanu na koniec 2011 roku większą grupę stanowią bezrobotne kobiety w liczbie 2124 osoby co stanowi 50,9% ogółu bezrobotnych. W porównaniu do stanu z końca 2010 roku udział ten zwiększył się o ponad 0,6 punktu procentowego.

2.2 Podział bezrobotnych według uprawnień do zasiłku

Wyszczególnienie	Koniec XII 2010		Koniec XII 2011	
	z prawem do zasiłku	bez prawa do zasiłku	z prawem do zasiłku	bez prawa do zasiłku
Powiat	669	3514	699	3 474
% w ogóle bezrobotnych	16,0	84,0	16,8	83,2

W porównaniu do stanu z końca 2010 roku udział bezrobotnych uprawnionych do zasiłku w ogólnej liczbie bezrobotnych jest o 0,8 punktu procentowego wyższy.

2.3 Podział bezrobotnych według wieku

Wiek	Koniec XII 2010	Koniec XII 2011
18 - 24	881	843
25 - 34	1146	1213
35 - 44	759	793
45 - 54	916	823
55 - 59	395	402
60 i więcej	86	99

Według stanu na koniec grudnia 2011 r. najliczniejszą grupą są bezrobotni w wieku 25- 34 lata oraz 18-24 lata. Stanowią one odpowiednio 29,0 % i 20,2 % ogółu bezrobotnych zarejestrowanych w powiecie.

2.4 Podział bezrobotnych według wykształcenia

Wykształcenie	Koniec XII 2010	Koniec XII 2011
Wyższe	237	273
Policealne i śr. zaw.	710	675
Średnie ogólne	349	351
Zasadnicze zawodowe	1443	1474
Gimnazjalne i podst.	1444	1400

Na terenie powiatu złotoryjskiego w dalszym ciągu dominują bezrobotni z wykształceniem podstawowym (gimnazjalnym) i zasadniczym zawodowym. Ich udział w ogólnej liczbie bezrobotnych wynosi prawie 69,0%. Natomiast niewielki udział mają bezrobotni z wykształceniem wyższym tylko 6,5 %.

2.5 Podział bezrobotnych według stażu pracy

Staż pracy	Koniec XII 2010	Koniec XII 2011
do 1 roku	536	572
1 - 5	1074	1138
5 - 10	606	623
10 - 20	724	699
20 - 30	460	431
30 i więcej	81	87
bez stażu	702	623

Jak z powyższej tabeli wynika największą grupę stanowią osoby o stażu pracy od 1 do 5 lat oraz o stażu od 10 do 20 lat. W dalszym ciągu znaczny udział w ogólnej liczbie

bezrobotnych mają osoby bez stażu i o stażu do 1 roku. Stanowią oni 28,6 % ogółu bezrobotnych.

2.6 Podział bezrobotnych według czasu pozostawania bez pracy

Czas pozostawania bez pracy	Koniec XII 2010	Koniec XII 2011
do 1 m-ca	393	342
1 - 3	1079	696
3 - 6	687	692
6 - 12	731	822
12 – 24	716	908
Powyżej 24m-cy	577	713

Cechą charakterystyczną dla powiatu złotoryjskiego jest wysoki udział w ogólnej liczbie bezrobotnych, osób pozostających bez pracy powyżej 12 miesięcy. Udział ten kształtuje się na poziomie 38,8 % ogółu bezrobotnych. W stosunku do stanu z końca grudnia 2010 r. udział ten zwiększył się o ponad 8 punktów procentowych.

2.7 Bezrobotni w szczególnej sytuacji na rynku pracy

Bezrobotni	Koniec XII 2010	Koniec XII 2011
Do 25 roku życia	881	843
Długotrwale bezrobotni	2 313	2503
Powyżej 50 roku życia	966	935
Bez kwalifikacji zawodowych	1 288	1379
Bez doświadczenia zawodowego	946	880
Bez wykształcenia średniego	2 887	2874
Samotnie wychowujący dziecko do 18 roku życia	456	509
Którzy po odbyciu kary pozbawienia wolności nie podjęli zatrudnienia	93	92

Niepelnosprawni	238	253
Które nie podjęły zatrudnienia po urodzeniu dziecka	474	544

Największy odsetek podobnie jak w 2010 roku stanowią osoby bez wykształcenia średniego i długotrwale bezrobotne. Odpowiednio 68,9% i 60,0 % ogółu bezrobotnych. Zaś najmniej liczną grupą są które po odbyciu kary pozbawienia wolności nie podjęły zatrudnienia oraz osoby niepełnosprawne. Odpowiednio 2,2% i 6,0% ogółu bezrobotnych.

2.8 Podział bezrobotnych według zawodów

Najwięcej bezrobotnych na terenie powiatu złotoryjskiego zarejestrowanych jest w następujących zawodach:

- sprzedawca	- 210 osób
- ślusarz	- 120 osób
- technik ekonomista	- 108 osób
- obuwnik	- 91 osób
- technik mechanik	- 74 osoby
- mechanik samochodów osobowych	- 72 osoby
- technik handlowy	- 72 osoby
- murarz	- 71 osób
- piekarz	- 63 osoby

Ponad 300 innych zawodów posiadanych przez bezrobotnych z powiatu złotoryjskiego reprezentowanych jest przez 1 do 56 bezrobotnych.

2.9 Niepełnosprawni bezrobotni i poszukujący pracy

Rok	Liczba niepełnosprawnych		
	Ogółem	w tym bezrobotnych	w tym poszukujących pracy
2011	340	253	87
2010	322	238	84

Liczba osób niepełnosprawnych zarejestrowanych w Powiatowym Urzędzie Pracy Złotoryi zwiększyła się w stosunku do stanu z końca roku 2010 o 18 osób.

II. POZYSKIWANIE ŚRODKÓW FINANSOWYCH.

Na podstawie rozporządzenia Rady Ministrów z dnia 17 lipca 2009 r. w sprawie algorytmu ustalania kwot środków Funduszu Pracy na finansowanie zadań w województwie, zgodnie z podziałem dokonany przez samorząd województwa według kryteriów określonych przez sejmik województwa, Minister Pracy i Polityki Społecznej ustalił dla Powiatu Złotoryjskiego na rok 2011 **kwotę 3 182 600,00 zł** (algorytm).

Dopiero w kwietniu mogliśmy wystąpić w ramach Programu Operacyjnego Kapitał Ludzki z wnioskiem dofinansowanie realizacji projektu „Aktywność drogą do sukcesu zawodowego”. Na jego realizację Minister Pracy i Polityki Społecznej przyznał nam kwotę **1 713 800 zł**.

Ponadto zgodnie z naszym wnioskiem z dnia 7 grudnia 2010 r. przyznano PUP Złotoryja środki Funduszu Pracy z rezerwy Ministra w kwocie **13 500,00 zł** na finansowanie w 2011 roku zadań określonych w art.19 -21 ustawy z dnia 24 czerwca 2010 r. o szczególnych rozwiązaniach związanych z usuwaniem skutków powodzi w 2010 r. (Dz. U. Nr 123, poz. 835, ze zm.). Kwota ta została wykorzystana na sfinansowanie robót publicznych dla rolnika z terenu gminy Pielgrzymka, który poniósł szkody w czasie ubiegłorocznej powodzi.

Mając do dyspozycji w tym roku znacznie mniejsze środki na aktywizację bezrobotnych niż w latach poprzednich, w lipcu wystąpiliśmy do Ministra P i PS z wnioskiem o wyrażenie zgody na przesunięcie środków przyznanych w 2011 r. na finansowanie innych fakultatywnych zadań, na finansowanie programów na rzecz promocji zatrudnienia, łagodzenia skutków bezrobocia i aktywizacji. Pozytywna decyzja Ministra w tej sprawie spowodowała zwiększenie limitu środków na ten rok o **70 000,00 zł**.

Ostatnie w tym roku środki finansowe udało nam się pozyskać w grudniu. Decyzją Ministra został zwiększony „algorytm” o **84 600,00 zł**

Łączna kwota środków Funduszu Pracy jaka mogła być wydatkowana w 2011 r. na realizację programów na rzecz promocji zatrudnienia, łagodzenia skutków bezrobocia i aktywizacji zawodowej wyniosła **5 064 500,00 zł** (w 2010 r. 15 024 100,00 zł).

III. DZIAŁANIA PUP PROMUJĄCE ZWIEKSZENIE ZATRUDNIENIA

1. Usługi rynku pracy

1.1 Pośrednictwo pracy

1.1.1 Oferty pracy

W okresie 12 miesięcy 2011 r. Powiatowy Urząd Pracy pozyskał 1162 oferty pracy. W analogicznym okresie roku ubiegłego pozyskano 2501 ofert pracy. Podstawowym źródłem informacji o wolnych miejscach pracy są oferty zgłaszane przez pracodawców.

Oferty pracy zgłoszone w okresie od 01.01.2011 r. do 31.12.2011 r.

Okres	Liczba ofert	z tego		
		Praca subsydiowana	Sektor publiczny	Dla niepełnosprawnych
2010	2501	2168	503	29
2011	1162	904	311	27

Liczba ofert pracy pozyskanych przez Urząd w porównaniu do roku ubiegłego zmalała o 53,5 pkt. procentowe. Ma to między innymi związek ze zmniejszoną liczbą ofert subsydiowanych. Procentowy udział ofert prac subsydiowanych w ogólnej liczbie ofert pracy kształtuje się na poziomie 77,8% i w stosunku do poprzedniego roku udział ten zmalał o 8,8 punkty procentowe.

W omawianym okresie najwięcej ofert pracy wpłynęło w zawodach:

- robotnik gospodarczy
- sprzedawca
- pracownik biurowy
- robotnik budowlany

Podział złożonych ofert według gmin:

Gminy	Liczba ofert w 2011 r.
M. Złotoryja	587
M i Gm. Świerzawa	104
M. Wojcieszów	115
Gm. Złotoryja	112
Gm. Zagrodno	46
Gm. Pielgrzymka	55
Spoza Powiatu	143
Razem	1162

1.1.2 Podjęcia pracy

W 2011 r. z tytułu podjęć pracy wykreślono 2123 osoby bezrobotne. W ramach prac subsydiowanych pracę podjęło 218 osób. Stanowią one 10,3% wszystkich podjęć pracy w powiecie.

Podjęcia pracy w okresie od 01.01.2011 r. do 31.12.2011 r.

Rok	Podjęcia pracy ogółem	z tego					
		Praca stała (w tym: w ZPCH)	sezonowa	Roboty publiczne	Prace interwencyjne	Jednorazowe środki na podjęcie dział. gosp.	Refundacja kosztów doposażenia i wyposażenia stanowiska pracy
2010	2250	1813	8	72	87	121	146
2011	2123	1765	0	5	115	37	61

W porównaniu do roku ubiegłego zmalała liczba osób wykreślonych z tyt. podjęcia pracy o 5,7 %. Procentowy udział podjęć pracy stałej w ogólnej liczbie podjęć pracy był w minionym roku wyższy o 8,5 punktu procentowego. Zmalał udział podjęć prac subsydiowanych o 8 pkt. procentowych.

1.2. Usługi EURES

EURES jest siecią współpracy publicznych służb zatrudnienia oraz innych organizacji regionalnych, krajowych i międzynarodowych działających w obszarze zatrudnienia.

Usługi EURES realizowane są na terenie państw Unii Europejskiej i Europejskiego Obszaru Gospodarczego i polegają m.in. na:

- udzielaniu bezrobotnym i poszukującym pracy pomocy w znalezieniu zatrudnienia zgodnie z prawem swobodnego przepływu pracowników UE,
- udzielaniu pracodawcom pomocy w pozyskiwaniu pracowników,
- inicjowaniu i organizowaniu kontaktów bezrobotnych i poszukujących pracy z pracodawcami,
- informowaniu o sytuacji na rynku pracy.

W m-cu kwietniu 2011 r. w Targach pracy i informacji pod nazwą „Niemiecki, austriacki i szwajcarski rynek pracy otwarty dla wszystkich” z powiatu złotoryjskiego uczestniczyło 15 osób.

W 2011 roku z usług EURES skorzystało 1731 osób (w 2010r. 1379osób).

1.3 Poradnictwo zawodowe

Poradnictwo zawodowe polega na udzielaniu bezrobotnym i poszukującym pracy pomocy w wyborze odpowiedniego zawodu, miejsca zatrudnienia oraz pracodawcom w doborze kandydatów do pracy na stanowiska wymagające szczególnych predyspozycji psychofizycznych. A w szczególności na udzielaniu:

1) bezrobotnym i poszukującym pracy pomocy w wyborze odpowiedniego zawodu i miejsca zatrudnienia, w szczególności na:

- a) udzielaniu informacji o zawodach, rynku pracy oraz możliwościach szkolenia i kształcenia,
- b) udzielaniu porad z wykorzystaniem standaryzowanych metod ułatwiających wybór zawodu, zmianę kwalifikacji, podjęcie lub zmianę zatrudnienia, w tym badaniu zainteresowań i uzdolnień zawodowych,
- c) kierowaniu na specjalistyczne badania psychologiczne i lekarskie umożliwiające wydanie opinii o przydatności zawodowej do pracy i zawodu albo kierunku szkolenia,
- d) inicjowaniu, organizowaniu i prowadzeniu grupowych porad zawodowych dla bezrobotnych i poszukujących pracy;

2) pracodawcom pomocy w doborze kandydatów do pracy, w szczególności na udzielaniu informacji i doradztwie w tym zakresie.

W ramach świadczonych usług w zakresie poradnictwa zawodowego, doradca zawodowy każdorazowo udostępnia zainteresowanym zgromadzone w Sali Informacji Zawodowej materiały zawodoznawcze, teczki zawodów, publikacje, informatory oraz filmy o zawodach itp.

W 2011 r. z pomocy doradcy zawodowego przy wyborze odpowiedniego zawodu, kierunku szkolenia zawodowego, rodzaju zatrudnienia skorzystało z:

- indywidualnych informacji zawodowych –280 osób,
- porad indywidualnych – 2031 osób, w tym 830 z rozmów wstępnych
- porad grupowych – 22 osoby ,
- grupowych informacji zawodowych – 845 osób.

Spośród osób, które w 2011 r. skorzystały z poradnictwa zawodowego:

- 80 osób uczestniczyło w szkoleniach,
- 400 osób podjęło pracę lub podjęło działalność gospodarczą,
- 37 osób otrzymało jednorazowo środki na podjęcie działalności gospodarczej
- 118 osób skierowano do Klubu Pracy

1.4 Klub Pracy

Klub Pracy udziela pomocy polegającej na przygotowaniu bezrobotnych i poszukujących pracy do lepszego radzenia sobie w poszukiwaniu i podejmowaniu zatrudnienia w szczególności przez:

- 1) uczestnictwo w szkoleniu z zakresu umiejętności poszukiwania pracy,
- 2) uczestnictwo w zajęciach aktywizacyjnych,
- 3) dostęp do informacji i elektronicznych baz danych służących uzyskaniu umiejętności poszukiwania pracy i samozatrudnienia.

W 2011 r. w zajęciach organizowanych przez Klub Pracy wzięło udział 314 bezrobotnych, z tego 23 osoby wzięło udział w szkoleniu z zakresu umiejętności poszukiwania pracy a 291 osób uczestniczyło w zajęciach aktywizacyjnych.

Spośród osób, które skorzystały z zajęć organizowanych w Klubie Pracy:

- 60 osób podjęło pracę,
- 18 osób podjęło staż,
- 12 osób uczestniczyło w szkoleniach.

1.5 Szkolenia

Usługi szkoleniowe dla osób bezrobotnych finansowane z Funduszu Pracy mają na celu zwiększenie szans bezrobotnych na uzyskanie zatrudnienia lub innej pracy zarobkowej, podwyższania kwalifikacji zawodowych lub zwiększania aktywności zawodowej. Szkolenia bezrobotnych są organizowane w formie szkoleń indywidualnych tzn. na podstawie wniosku bezrobotnego ze wskazanym szkoleniem i uzasadnieniem celowości szkolenia, bądź w formie szkoleń grupowych, po uprzedniej analizie potrzeb szkoleniowych osób bezrobotnych i zapotrzebowania lokalnego rynku pracy.

W okresie 12 miesięcy 2011r. Powiatowy Urząd Pracy w Złotorzy przeszkolił **126 osób bezrobotnych**, z czego szkoleniami indywidualnymi, czyli szkoleniami organizowanymi na podstawie wniosków bezrobotnych ze wskazaniem szkolenia oraz uzasadnieniem jego celowości objęto **103 osoby bezrobotne** m.in. w zakresie obsługa suwnic z poziomu roboczego, kurs spawania blach i rur spoinami pachwinowymi metodą MAG 135, szkolenie kandydatów na kierowców w zakresie kat. C, E/C, D, T, szkolenie okresowe dla kierowców wykonujących przewóz drogowy osób/rzeczy, kwalifikacja wstępna przyspieszona do prawa jazdy kat. C i prawa jazdy kat. D, kurs podstawowy w zakresie przewozu drogowego towarów niebezpiecznych wszystkich klas, operator koparko-ładowarki

kl. III wszystkie typy, obuwnik przemysłowy–szwacz, szkolenie podstawowe strażaka jednostki ochrony przeciwpożarowej, księgowość od podstaw do samodzielnego księgowego, zarządzanie kadrami i płacami, obsługa kas fiskalnych, stylizacja paznokci metodą żelową, palacz kotłów przemysłowych i centralnego ogrzewania, kierowca wózków jezdniowych z napędem silnikowym z wymianą butli gazowych + uprawnienia UDT, kurs księgowości komputerowej, zdobnik szkła, introligator poligraficzny, eksploatacja i dozór urządzeń i sieci ciepłno-gazowych, pilarz-drwal, opiekun osób starszych i niesamodzielnych z językiem niemieckim oraz **szkolenie grupowe dla 23 osób bezrobotnych** w zakresie aktywnego poszukiwania pracy – Klub Pracy.

Zwrot kosztów dojazdów z tytułu przejazdu na szkolenie otrzymało **76 osób**. Po ukończeniu szkolenia zatrudnienie podjęło **41 osób**, co stanowi **32,5%** przeszkolonych bezrobotnych.

Liczba osób przeszkolonych z uwzględnieniem podziału na gminy oraz podjęcia pracy.

Gminy	Ilość osób	Podjęcia pracy po ukończeniu szkolenia
Miasto Złotoryja	57	13
Gmina Złotoryja	24	9
M. i G. Świerzawa	20	11
Miasto Wojcieszów	10	1
Gmina Pielgrzymka	11	6
Gmina Zagrodno	4	1
Razem	126	41

2. Instrumenty rynku pracy.

2.1 Zwrot kosztów przejazdu.

Starosta może dokonać z Funduszu Pracy przez okres do 12 miesięcy zwrotu kosztów przejazdu z miejsca zamieszkania i powrotu do miejsca zatrudnienia lub innej pracy zarobkowej, odbywania u pracodawcy stażu, , szkolenia lub odbywania zajęć z zakresu poradnictwa zawodowego osobie, która spełnia warunki określone w ustawie.

W analizowanym okresie zwrócono koszty przejazdu 497 osobom (rok 2010-1257osób).

2.2 Zwrot kosztów zakwaterowania.

Starosta może dokonywać przez okres do 12 miesięcy zwrotu kosztów zakwaterowania osobie, która spełnia łącznie następujące warunki:

- na podstawie skierowania pup podjęła zatrudnienie lub inną pracę zarobkową, przygotowanie zawodowe w miejscu pracy lub szkolenie poza miejscem zamieszkania w miejscowości, do której czas dojazdu i powrotu do miejsca stałego zamieszkania wynosi łącznie 3 godziny dziennie,
- mieszka w hotelu lub wynajętym mieszkaniu w miejscowości lub w pobliżu miejscowości, w której jest zatrudniona, wykonuje inną pracę zarobkową, odbywa staż, przygotowanie zawodowe w miejscu pracy,
- uzyskuje wynagrodzenie w wysokości nieprzekraczającej 200% minimalnego wynagrodzenia za pracę obowiązującego w miesiącu, za który dokonywany jest zwrot kosztów zakwaterowania.

W 2011 roku Urząd zwrócił koszty zakwaterowania 4 osobom (rok 2010 - 1 osoba) w związku z podjęciem stażu poza miejscem zamieszkania.

2.3 Refundacja kosztów wyposażenia i doposażenia stanowiska pracy.

Starosta ze środków Funduszu pracy może zrefundować podmiotowi prowadzącemu działalność gospodarczą koszty wyposażenia lub doposażenia stanowiska pracy dla skierowanego bezrobotnego pod warunkiem utrzymania utworzonego stanowiska pracy przez okres co najmniej 2 lat.

W okresie od stycznia do końca grudnia 2011 roku Powiatowy Urząd pracy w Złotorzy podpisał z 8 pracodawcami umowy o refundację kosztów wyposażenia lub doposażenia stanowisk pracy dla 11 bezrobotnych skierowanych przez urząd Pracy.

Refundacja dotyczyła takich stanowisk, jak:

- sprzedawca,
- kucharz,
- zarządca nieruchomościami,
- doradca klienta,
- robotnik budowlany.

2.4 Jednorazowe środki na podjęcie działalności gospodarczej.

Bezrobotny, który zamierza rozpocząć działalność gospodarczą może ubiegać się o pomoc finansową z Funduszu Pracy w formie jednorazowej dotacji na podjęcie działalności gospodarczej.

Od stycznia do końca grudnia 2011 roku takie środki otrzymało 37 osób, w tym 25 w ramach Programu Operacyjnego Kapitał Ludzki. Udzielone wsparcie obejmowało następujące rodzaje działalności:

1. Restauracje i inne stałe placówki gastronomiczne,
2. Wykonywanie pozostałych instalacji budowlanych,
3. Działalność taksówek osobowych,
4. Wykonywanie pozostałych robót budowlanych wykończeniowych,
5. Roboty budowlane związane ze wznoszeniem budynków mieszkalnych i niemieszkalnych,
6. Konserwacja i naprawa pojazdów samochodowych, z wyłączeniem motocykli,
7. Działalność prawnicza,
8. Fryzjerstwo i pozostałe zabiegi kosmetyczne,
9. Pozaszkolne formy edukacji z zakresu nauki jazdy i pilotażu,
10. Sprzedaż detaliczna części i akcesoriów do pojazdów samochodowych, z wyłączeniem motocykli,
11. Pozaszkolne formy edukacji sportowej oraz zajęć sportowych i rekreacyjnych,
12. Działalność usługowa wspomagająca produkcję roślinną,
13. Działalność agentów i brokerów ubezpieczeniowych,
14. Działalność usługowa związana z poprawą kondycji fizycznej,
15. Działalność rachunkowo-księgową, doradztwo podatkowe.
16. Sprzedaż detaliczna artykułów używanych prowadzona w wyspecjalizowanych sklepach,
17. Pozostałe pośrednictwo pieniężne,
18. Naprawa i konserwacja maszyn,
19. Działalność agencji reklamowych.

2.5. Refundacja składek ZUS.

Jedną z form pomocy dla pracodawcy przy zatrudnieniu skierowanego bezrobotnego jest jednorazowa refundacja poniesionych kosztów z tytułu opłacanych składek na ubezpieczenie społeczne w związku zatrudnieniem tego bezrobotnego. Refundacja następuje po upływie 12 miesięcy za zatrudnionego bezrobotnego w pełnym wymiarze czasu pracy przez okres co najmniej 12 miesięcy i jeżeli po upływie tego okresu skierowany bezrobotny jest nadal zatrudniony.

W okresie 12 miesięcy 2011 r. pracodawcy nie wyrazili zainteresowania tą formą wsparcia.

2.6. Dodatek aktywizacyjny.

Bezrobotnemu posiadającemu prawo do zasiłku przysługuje dodatek aktywizacyjny jeżeli:

w wyniku skierowania przez powiatowy urząd pracy podjął zatrudnienie w niepełnym wymiarze czasu Pracy obowiązującym w danym zawodzie lub służbie i otrzymuje wynagrodzenie niższe od minimalnego wynagrodzenia (z wyjątkiem skierowania do prac interwencyjnych, robót publicznych lub na stanowiska pracy, którego koszty wyposażenia lub doposażenia zostały zrefundowane)

z własnej inicjatywy podjął zatrudnienie lub inną pracę zarobkową (z wyjątkiem zatrudnienia u pracodawcy, u którego był zatrudniony lub wykonywał inną pracę zarobkową bezpośrednio przed zarejestrowaniem jako bezrobotny).

Starosta przyznaje dodatek aktywizacyjny po udokumentowaniu podjęcia zatrudnienia lub wykonywania innej pracy zarobkowej oraz wysokości osiąganego wynagrodzenia od dnia złożenia wniosku.

W 2011 r. dodatek aktywizacyjny z tytułu podjęcia pracy z własnej inicjatywy, przyznano 231 osobom (rok 2010-264osoby).

2.7.Prace interwencyjne.

Prace interwencyjne są jedną z aktywnych form przeciwdziałania bezrobociu, które między innymi stwarzają szansę dalszego zatrudnienia po okresie częściowej refundacji wynagrodzenia oraz składki na ubezpieczenie społeczne zatrudnionych bezrobotnych.

Pracodawcy ubiegający się o uruchomienie prac interwencyjnych muszą spełniać warunki określone m.in. ustawą o pomocy publicznej.

W 2011r. prace interwencyjne uruchomiono w 47 zakładach pracy, w tym 30 zaliczanych do sektora prywatnego oraz w 17 z sektora publicznego.

Zatrudnienie w ramach prac interwencyjnych podjęło 115 bezrobotnych (rok 2010 -87 osób).

Według podziału na zawody najwięcej osób zatrudnionych zostało jako: pracownik biurowy i robotnik gospodarczy i sprzedawca..

Po zakończeniu prac interwencyjnych zatrudnienie dalsze podjęło 52 osoby .
Efektywność kształtuje się na poziomie 44,8%.

2.8 Roboty publiczne

Roboty publiczne mają na celu zatrudnienie bezrobotnego w okresie nie dłuższym niż 12 miesięcy przy wykonywaniu prac organizowanych m. in. przez gminy, jeżeli prace te są finansowane lub dofinansowywane ze środków samorządu terytorialnego, budżetu państwa, funduszy celowych, organizacji pozarządowych, spółek wodnych i ich związków.

W 2011 roku roboty publiczne zorganizowano w jednej gminie (U. M i G Świerzawa) dla 5 bezrobotnych.

2.9 Staże.

Staż oznacza nabywanie przez bezrobotnych umiejętności praktycznych do wykonywania pracy przez wykonywanie zadań w miejscu pracy bez nawiązywania stosunku pracy z pracodawcą.

Ze stażu mogą korzystać osoby bezrobotne w wieku do 25 roku życia, przez okres do 12 m-cy lub osoby bezrobotne, które są w szczególnej sytuacji na rynku pracy o których mowa w art. 49 ustawy przez okres do 6 m-cy.

W okresie 12 miesięcy 2011 r. stażami objęto 540 bezrobotnych (rok 2010 – 1725 osób), z tego 202 osoby finansowane jest z EFS oraz 16 osób z PFRON. W ramach staży młodzież zdobywała pierwsze doświadczenie zawodowe w takich zawodach jak: pracownik biurowy, sprzedawca, ekonomista, mechanik samochodowy, robotnik budowlany, handlowiec, fryzjer, barman, cukiernik.

Po zakończonym stażu prace podjęło 228 osób, efektywność kształtuje się na poziomie 41,7%.

2.10 Stypendium z tytułu dalszej nauki.

Bezrobotnemu bez kwalifikacji zawodowych, który w okresie 12 miesięcy od dnia zarejestrowania się w powiatowym urzędzie pracy podjął dalszą naukę w szkole ponadgimnazjalnej dla dorosłych, będącej szkołą publiczną lub niepubliczną o uprawnieniach szkoły publicznej albo w szkole wyższej, gdzie studiuje w formie studiów niestacjonarnych, starosta na wniosek bezrobotnego, może przyznać stypendium w wysokości 100% zasiłku wypłacane przez okres 12 miesięcy od dnia rozpoczęcia nauki. Stypendium przysługuje pod warunkiem m.in. nieprzekroczenia wysokości dochodu na osobę w rodzinie w rozumieniu przepisów o pomocy społecznej, uprawniającego do świadczeń z pomocy społecznej. W 2011r. przyznano 1 stypendium z tytułu dalszej nauki.

Inną formą pomocy dla osób kontynuujących naukę jest możliwość sfinansowania przez Starostę z Funduszu Pracy kosztów studiów podyplomowych. Z tej formy aktywizacji w okresie 12 miesięcy 2011r. skorzystało **6 osób** bezrobotnych, z czego **3 osoby** już w trakcie odbywania studiów podjęły zatrudnienie.

2.11 Opieka nad dzieckiem.

Bezrobotnym samotnie wychowującym dziecko do lat 7, po udokumentowaniu poniesionych kosztów mogą być refundowane koszty opieki nad dzieckiem, jeżeli bezrobotny podejmie zatrudnienie lub inną pracę zarobkową lub zostanie skierowany na staż, przygotowanie zawodowe w miejscu pracy lub szkolenie pod warunkiem nie przekroczenia wysokości kryterium dochodowego na osobę w rodzinie, w rozumieniu przepisów o pomocy społecznej.

W 2011 r. koszty opieki nad dzieckiem refundowano 19 osobom, które odbywały staż bądź podjęły zatrudnienie.

2.12 Prace społecznie użyteczne.

Prace społecznie użyteczne to prace wykonywane przez bezrobotnych, organizowane przez gminę, organizacje lub instytucje statutowo zajmujące się pomocą charytatywną lub na rzecz społeczności lokalnej.

Beneficjentami prac społecznie użytecznych są bezrobotni bez prawa do zasiłku korzystający ze świadczeń z pomocy społecznej.

W 2011 roku prace społecznie użyteczne zorganizowano w 5 gminach, utworzono 99 miejsc pracy(rok 2010 - 4 gminy, 97 osób). Bezrobotni pracują na rzecz społeczności lokalnej wykonując prace porządkowe.

3. Aktywizacja zawodowa osób niepełnosprawnych.

3.1 Struktura osób niepełnosprawnych

		Osoby bezrobotne		Osoby poszukujące pracy	
Stopień niepełnosprawności		Razem	Kobiety	Razem	Kobiety
	znaczny	3	2	18	11
	umiarkowany	42	20	36	18
	lekki	208	96	33	11
	Razem	253	118	87	40
Wiek w latach					
	15 - 17	0	0	0	0
	18 - 24	17	10	5	3
	25 - 34	37	18	24	11
	25 - 44	38	21	11	4
	45 - 54	89	47	16	5
	55 i więcej	72	22	31	17
	Razem	253	118	87	40
Wykształcenie					
	wyższe	5	4	6	5
	policealne i średnie zawodowe	29	13	11	6
	średnie ogólnokształcące	13	9	6	4
	zasadnicze	110	51	35	12

	zawodowe				
	gimnazjalne i poniżej	96	41	29	13
	Razem	253	118	87	40
Czas pozostawania bez pracy	do 1 miesiąca	10	3	12	6
	1 - 3	46	19	5	0
	4 - 6	38	21	16	11
	7 - 9	19	12	5	2
	10 - 12	24	8	7	3
	Powyżej 12	116	55	42	18
	Razem	253	118	87	40
Osoby niepełnosprawne bezrobotne		Bezrobotni niepełnosprawni zarejestrowani na koniec miesiąca		Osoby bezrobotne niepełnosprawne z prawem do zasiłku	
		Razem	Kobiety	Razem	Kobiety
		253	118	49	25

3.2 Pośrednictwo pracy

W okresie od 01.01.2011 r. do 30.12.2011 r. do PUP w Złotorzy wpłynęło 51 ofert pracy dla niepełnosprawnych z terenu powiatu złotoryjskiego. W ramach zgłoszonych ofert 48 osób podjęło pracę z terenu powiatu złotoryjskiego. Zakłady Pracy Chronionej zgłosiły 6 oferty pracy, w ramach których zatrudniono 2 osoby niepełnosprawne.

3.3 Staż

W okresie 12 miesięcy 2011r. zostało zgłoszonych 29 ofert staży dla osób niepełnosprawnych :

- 7 osób w ramach programu PO POKL –
- 6 osób w ramach środków FP -
- 16 osób w ramach PFRON

3.4 Roboty publiczne

W okresie od 01.01.2011 r. do 31.12.2011 r. nie zorganizowano robót publicznych dla osób niepełnosprawnych.

3.5 Prace interwencyjne

W okresie 12 miesięcy 2011r. dla osób z orzeczonymi dysfunkcjami zostało zgłoszonych 5 ofert prac interwencyjnych

3.6 Klub pracy

W okresie od 01.01.2011 do 31.12.2011 w PUP zostały zorganizowane zajęcia aktywizujące w Klubie Pracy dla osób niepełnosprawnych. Tematyka zajęć obejmowała m.in.:

- ▲ Samodzielność w poszukiwaniu pracy
- ▲ Skuteczne porozumiewanie się i autoprezentacja podczas rozmowy kwalifikacyjnej
- ▲ Wizytówka zawodowa – dokumenty aplikacyjne

W zajęciach uczestniczyło 27 osób bezrobotnych posiadających orzeczony stopień niepełnosprawności. -

Zajęcia te będą miały charakter cykliczny, jednakże tematyka będzie dostosowywana do aktualnych potrzeb osób niepełnosprawnych oraz sytuacji na lokalnym rynku pracy.

W miesiącu listopadzie 1 osoba niepełnosprawna w wyniku złożenia indywidualnego wniosku o skierowanie szkolenie z zakresu umiejętności aktywnego poszukiwania pracy.

W związku z narastającą potrzebą informacji zarówno ze strony osób zarejestrowanych jak również osób spoza urzędu jak i mnogością zmian w przepisach prawnych w ramach poradnictwa zawodowego i informacji zawodowej opracowany został harmonogram grupowych informacji zawodowych ze szczególnym uwzględnieniem funkcjonowania osób niepełnosprawnych na rynku pracy. Z grupowej informacji zawodowej w okresie od 01.01.2011r. do 30.12.2011r. skorzystało 71 osób niepełnosprawnych z terenu powiatu.

Warto nadmienić, iż na spotkania z osobami niepełnosprawnymi zapraszani są specjaliści z Powiatowego Ośrodka Informacji dla Osób Niepełnosprawnych w celu udzielenia jak najszerszej informacji dot. aktywizacji zawodowej i społecznej.

3.7 Prace społecznie użyteczne.

W okresie 12 miesięcy 2011 roku została zgłoszona 1 oferta prac społecznie użytecznych dla osoby niepełnosprawnej.

3.8 Pozostałe działania.

Przypominamy, że w roku 2011r. Powiatowy Urząd Pracy w Złotoryi w dalszym ciągu kontynuuje współpracę ze Stowarzyszeniem Przyjaciół Integracji w celu bezpłatnego rozpowszechniania Magazynu Integracja wśród osób niepełnosprawnych.

Ponadto w miesiącu maju Powiatowy Urząd Pracy miał możliwość udostępnienia osobom zainteresowanym Magazynu Państwowego Funduszu Rehabilitacji Osób Niepełnosprawnych BIFORN : Osoby z niepełnosprawnością zatrudnianie, ulgi i uprawnienia.

W miesiącu grudniu PUP przygotował broszurę informacyjną dla osób niepełnosprawnych „Aktywność zawodowa szansą na lepszą przyszłość” zawierającą podstawowe informacje dot. Instrumentów i usług rynku pracy.

W miesiącu marcu 2011r. Powiatowy Urząd Pracy podjął współpracę z Powiatowym Centrum Pomocy Rodzinie w Złotorzy przy realizacji Projektu aktywizacji zawodowej i społecznej osób niepełnosprawnych pn. „Aktywna integracja grup ryzyka w powiecie złotoryjskim”.

W ramach projektu od 18.07.2011r. osoby niepełnosprawne rozpoczęły szkolenie na terenie Zakładu Aktywności Zawodowej w Świerzawie związane z nabyciem umiejętności zawodowych w zawodach: introligator poligraficzny lub zdobnik szkła. Docelowa grupa uczestników szkolenia objęła 22 osoby niepełnosprawne posiadające status osób poszukujących pracy niepozostających w zatrudnieniu oraz 3 osoby niepełnosprawne legitymujące się statusem osób bezrobotnych.

Kolejnym etapem projektu było rozpoczęcie staży zawodowych w ramach środków Państwowego Funduszu Rehabilitacji (10 osób niepełnosprawnych poszukujących pracy) oraz w ramach Funduszu Pracy (2 osoby niepełnosprawne bezrobotne).

IV. REALIZACJA PROJEKTU FINANSOWANEGO Z EUROPEJSKIEGO FUNDUSZU SPOŁECZNEGO W RAMACH PROGRAMU OPERACYJNEGO KAPITAŁ LUDZKI

Powiatowy Urząd Pracy w Złotorzy w 2011 roku kontynuował realizację projektu systemowego „*Aktywność drogą do sukcesu zawodowego*” w ramach Poddziałania 6.1.3 PO KL " Poprawa zdolności do zatrudnienia oraz podnoszenie poziomu aktywności zawodowej osób bezrobotnych". **Projekt o wartości 1 713 800 zł był realizowany w okresie od 1 stycznia 2011 r. do 31 grudnia 2011 r.**

Adresaci projektu:

Osoby zarejestrowane w Powiatowym Urzędzie Pracy w Złotorzy jako bezrobotne, w szczególności osoby znajdujące się w szczególnej sytuacji na rynku pracy, wymienione w art. 49 ustawy z dnia 20 kwietnia 2004 r. o promocji zatrudnienia i instytucjach rynku pracy, tj.:

- bezrobotni do 25 roku życia,
- bezrobotni długotrwale lub kobiety, które nie podjęły zatrudnienia po urodzeniu dziecka,
- bezrobotni powyżej 50 roku życia,
- bezrobotni bez kwalifikacji zawodowych, bez doświadczenia zawodowego lub bez wykształcenia średniego,
- bezrobotni samotnie wychowujący co najmniej jedno dziecko do 18 roku życia,
- bezrobotni, którzy po odbyciu kary pozbawienia wolności nie podjęli zatrudnienia,
- bezrobotni niepełnosprawni

W pierwszej kolejności jednak, z pomocy mogli skorzystać osoby, które jeszcze nie otrzymały wsparcia ze strony Powiatowego Urzędu Pracy w Złotoryi ich aktywizowaniu.

Projekt zakładał wsparcie **263 bezrobotnych** z terenu powiatu złotoryjskiego w następujących formach :

- **staży** pozwalających na nabycie praktycznych umiejętności, niezbędnych do wykonywania zawodu w miejscu pracy – **dla 175 osób**,
- **przyznania jednorazowych środków na podjęcie działalności gospodarczej** dla bezrobotnych – **dla 25 osób**
- **szkoleń zawodowych** , mających na celu dostosowanie kwalifikacji do zmieniających się potrzeb rynku pracy poprzez ich nabycie, podniesienie lub zmianę – **dla 40 osób**,
- **prace interwencyjne** umożliwiające podjęcie zatrudnienia – **dla 23 osób**

oraz w formie działań towarzyszących :

- **poradnictwa zawodowego**, czyli pomocy w wyborze odpowiedniego zawodu, ustalenie predyspozycji zawodowych , udzielanie informacji o aktualnych trendach na rynku pracy oraz możliwościach szkolenia i kształcenia,
- **pośrednictwa pracy**, czyli m.in. dostępu do aktualnej bazy ofert zatrudnienia,
- **zwrot kosztów przejazdu** do miejsca odbywania szkolenia i stażu.

Do końca 2011 r. w ramach Projektu na szkolenia skierowano 64 osoby, w tym 51 osobom był zwracane koszty dojazdu. Na staże skierowano 202 osoby, w tym 81 miało zwracane są koszty dojazdu, 25 osobom wypłacano jednorazowo środki na podjęcie działalności gospodarczej oraz 24 osoby podjęło prace interwencyjne.

V. WYDATKOWANIE ŚRODKÓW FUNDUSZU PRACY

Wydatki z Funduszu Pracy na koniec 2011 r. wyniosły 11 928,1 tys. zł, w tym:

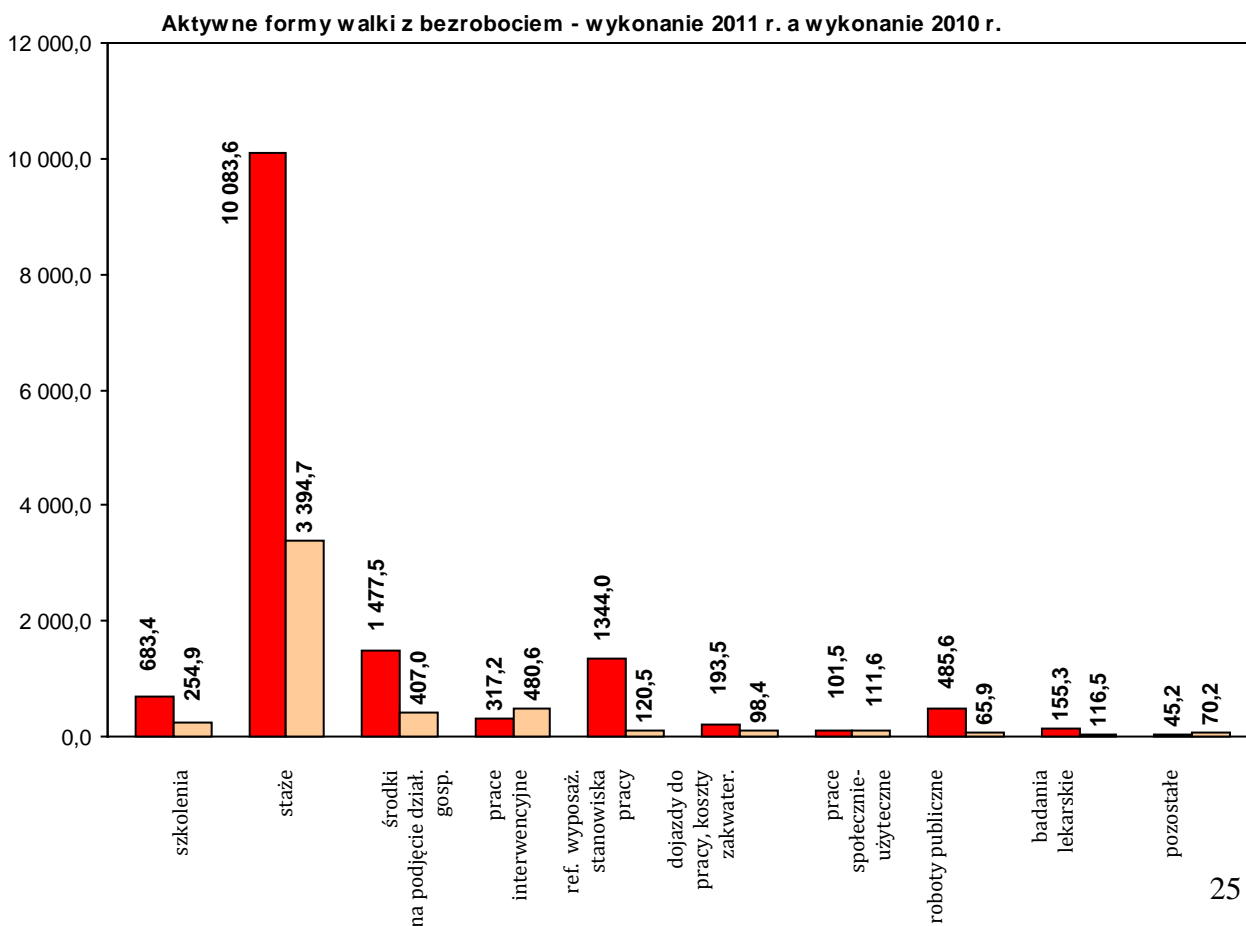
- na finansowanie aktywnych form przeciwdziałania bezrobociu – 5 054,9 tys. zł, stanowiąc 42,4 % wszystkich wydatków Funduszu Pracy.
- na finansowanie pozostałych zadań – 6 873,2 tys. zł

1. Aktywne formy przeciwdziałania bezrobociu

Programy na rzecz przeciwdziałania bezrobociu realizowane były w ramach limitu przyznanego przez Ministra Pracy i Polityki Społecznej w wysokości 3 337,2 tys. zł.

Dodatkowo Powiatowy Urząd Pracy w Złotorzy otrzymał środki na realizację zadań związanych z usuwaniem skutków powodzi w wysokości 13,5 tys. zł oraz środki z rezerwy Marszałka Województwa w kwocie 1 713,8 tys. zł na realizację projektu systemowego współfinansowanego z Europejskiego Funduszu Społecznego w ramach POKL Poddziałanie 6.1.3 pt. „Aktywność drogą do sukcesu zawodowego”.

Łączna wartość pozyskanych do dyspozycji powiatu złotoryjskiego w 2011 r. środków wyniosła 5 064,5 tys. zł.



Wydatki za 12 miesięcy 2011 roku z podziałem na poszczególne formy przeciwdziałania bezrobociu z uwzględnieniem projektów PO KL, współfinansowanych z Europejskiego Funduszu Społecznego, realizowanych w ramach Poddziałania 6.1.3 przedstawiają się następująco:

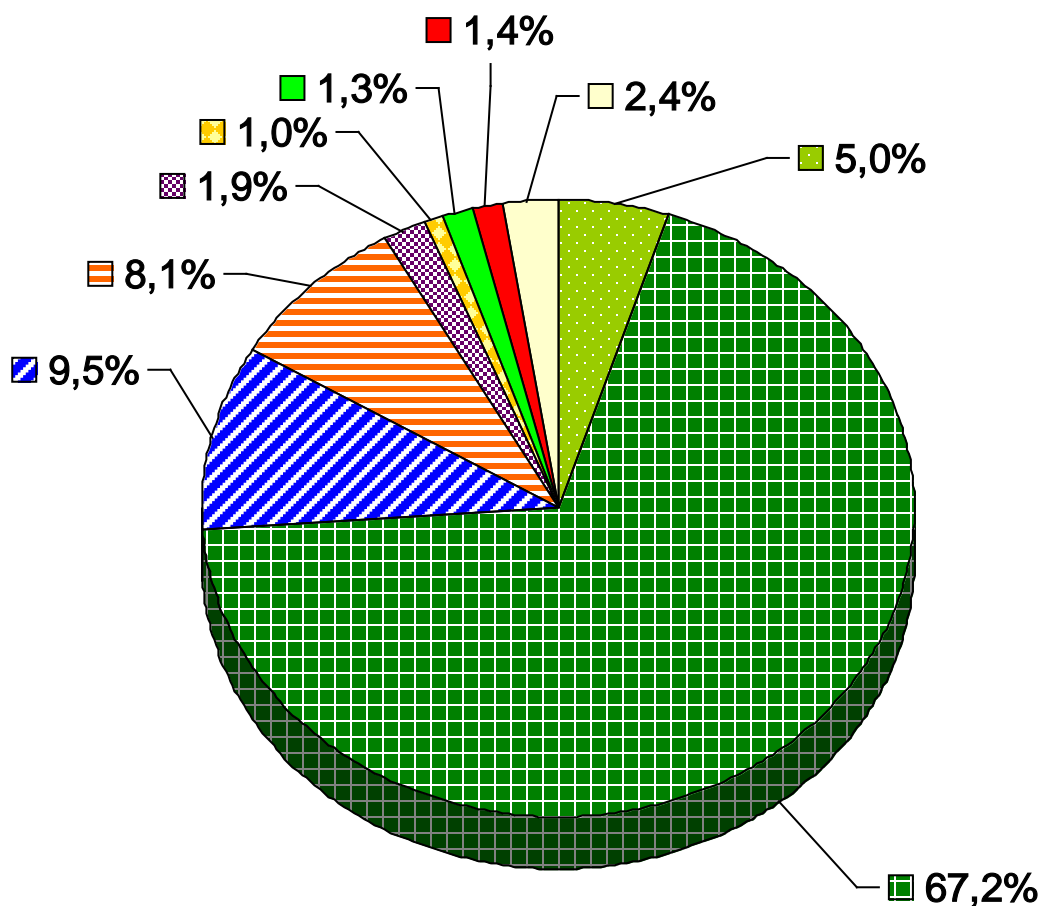
Wyszczególnienie	Wydatki na 31.12.2011 r.		
	Fundusz Pracy	PO KL	Razem (2+3)
1	2	3	4
1. Szkolenia	110,7	144,2	254,9
2. Prace interwencyjne	365,4	115,2	480,6
3. Staże	2 244,8	1 149,9	3 394,7
4. Stypendium z tyt. kontynuowania nauki	23,3	–	23,3
5. Środki na podjęcie działań. gospodarczej	127,8	279,2	407,0
6. Refundacja wyposażenia stanowisk pracy	120,5	–	120,5
7. Dojazdy do pracy, koszty zakwaterowania	98,4	–	98,4
8. Opieka nad dzieckiem	16,0	–	16,0
9. Prace społecznie-użyteczne	111,6	–	111,6
10. Roboty publiczne	65,9	–	65,9
11. Refundacje składek ZUS	–	–	–
12. Badania lekarskie	30,5	20,6	51,1
13. Studia podyplomowe	30,9	–	30,9
Razem	3 345,8	1 709,1	5 054,9

tys. zł

Łączne wydatki na aktywne formy przeciwdziałania bezrobociu w 2011 r. wyniosły 5 054,9 tys. zł. W porównaniu do ubiegłego roku jest to kwota niższa o 9 831,9 tys. zł. Powyższe wydatki stanowią 42,4% wydatków ogółem. Spośród aktywnych form najwięcej środków, bo aż 67,2% zostało przeznaczonych na finansowanie staży. Jest to kwota 3 394,7 tys. zł i obejmuje wartość wypłaconych stypendiów, opłaconych składek na ubezpieczenie emerytalne, rentowe i wypadkowe, a także zwrot kosztów dojazdów.

Wydatki na inne aktywne formy były niższe, a ich udział w ogólnym koszcie kształtował się następująco: prace interwencyjne – 9,5%, jednorazowe środki na rozpoczęcie działalności gospodarczej – 8,1%, szkolenia – 5,0%, refundacja wyposażenia stanowiska pracy – 2,4%, prace społecznie użyteczne – 2,2%, zwrot kosztów dojazdów do pracy i koszty zakwaterowania – 1,9%, roboty publiczne – 1,3% koszty badań lekarskich – 1,0%, pozostałe – 1,4%.

Udział % aktywnych form przeciwdziałania bezrobociu



■ szkolenia - 5,0 %
■ staże - 67,2 %
■ prace interwencyjne - 9,5 %
■ środki na podjęcie działalności gospodarczej - 8,1%
■ dojazdy do pracy, zakwaterowanie - 1,9%
■ badania lekarskie - 1,0 %
■ roboty publiczne - 1,3%
■ pozostałe - 1,4 %
■ refundacja wyposażenia stanowiska pracy - 2,4%

2. Pozostałe zadania

Oprócz programów na rzecz przeciwdziałania bezrobociu i aktywizacji zawodowej powiatowy urząd pracy wykonuje również inne zadania wyznaczone w ustawie o promocji zatrudnienia i instytucjach rynku pracy, których sposób finansowania określa rozporządzenie Rady Ministrów w sprawie algorytmu ustalania kwot środków Funduszu Pracy na finansowanie zadań w województwie.

Można je podzielić na dwie grupy:

- zadania, na które środki z ministerstwa przekazywane są według faktycznych potrzeb (zasiłki dla bezrobotnych, składki ZUS od tych zasiłków, dodatki aktywizacyjne dla osób posiadających prawo do zasiłku, które podjęły zatrudnienie);
- zadania na realizację których, środki przekazywane są do wysokości ustalonego zgodnie z w/w rozporządzeniem limitu. W roku 2011 wyniósł on 526,3 tys. zł i przeznaczony był m.in. na koszty obsługi bezrobotnych i pracodawców, koszty przekazywania należnych świadczeń, koszty rozwijania i eksploatacji systemu informatycznego, szkolenia pracowników PUP.

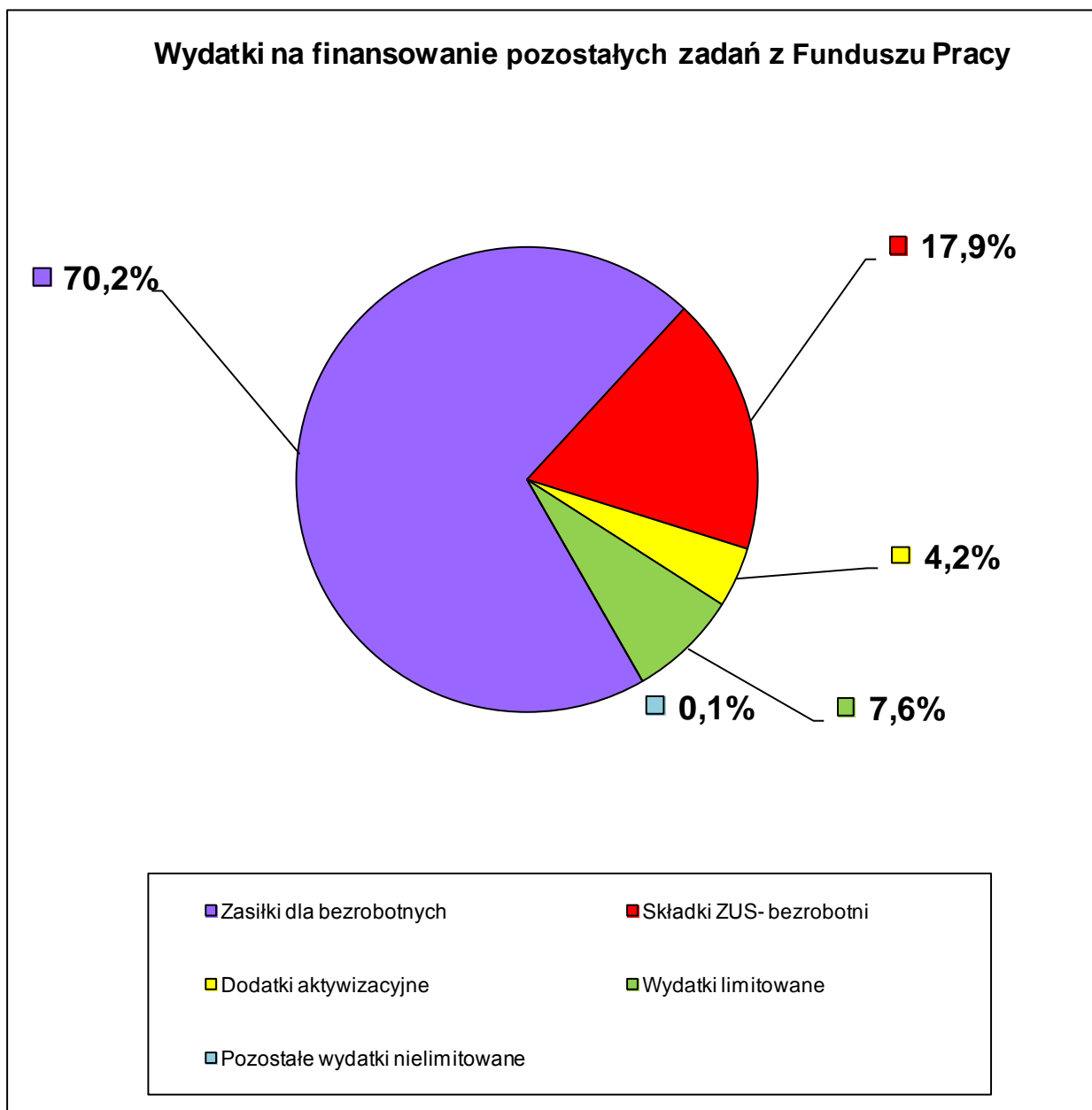
Szczegółowe zestawienie pozostałych zadań oraz wydatków, jakie zostały na nie poniesione do dnia 31.12.2011 r. przedstawia poniższa tabela.

WYSZCZEGÓLNIENIE	Wydatki na 31.12.2011 r. (tys. zł)
Wydatki nielimitowane, w tym:	6 348,5
1. Zasiłki dla bezrobotnych	4 827,6
2. Składki ZUS- bezrobotni	1 231,0
3. Dodatki aktywizacyjne	288,7
4. Pozostałe nielimitowane	1,2
Wydatki limitowane, w tym:	524,7
1. Koszty komunikowania się z bezrobotnymi i pracodawcami oraz instytucjami i innymi urzędami w tym:	114,5
2. opłaty pocztowe	94,6
3. połączenia telefoniczne	19,9
4. Koszty przekazywania bezrobotnym należnych świadczeń oraz pracodawcom i innym instytucjom należności wynikających z zawartych umów, w tym:	16,9
5. prowizje za wypłaty świadczeń dla bezrobotnych	11,6
6. koszty bankowe	5,3
7. Zakup kart rejestracyjnych i innych druków niezbędnych do obsługi bezrobotnych oraz papieru do drukarek i innych materiałów biurowych	32,0
8. Koszty rozwijania i eksploatacji systemu informatycznego	306,2
9. Szkolenia kadr	39,5
10. Inne (koszty sądowe, egzekucyjne, dod. dla pośrednictwa, pozostałe usługi)	15,6
RAZEM	6 873,2

Wydatki na pozostałe zadania, które do dnia 31.12.2011 r. wyniosły 6 873,2 tys. zł, stanowiły 57,6% wszystkich wydatków Funduszu Pracy.

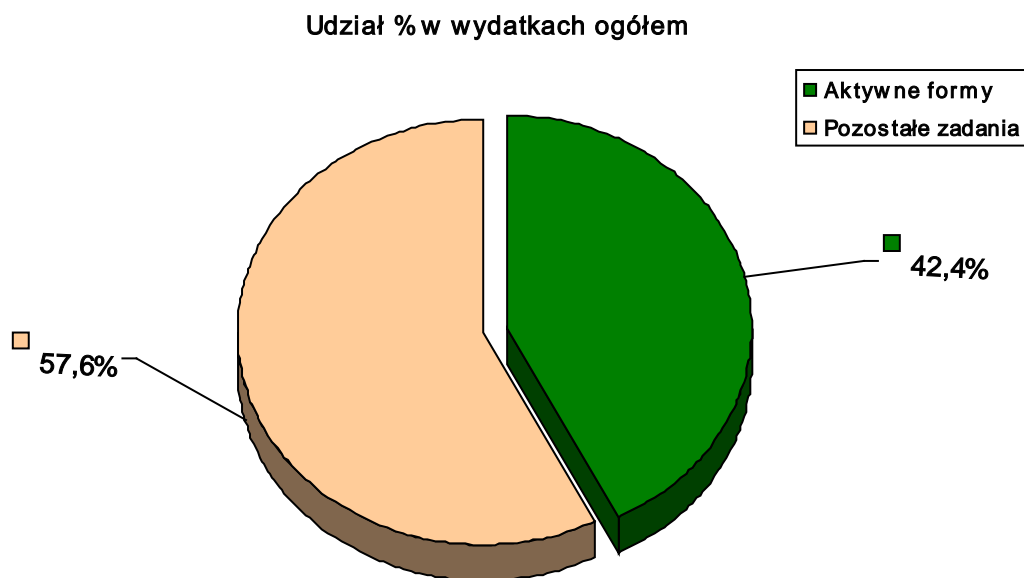
Najwięcej środków w tej grupie przeznaczono na wypłaty zasiłków dla bezrobotnych – 70,2% i opłacenie składek na ubezpieczenie emerytalne i rentowe od tych zasiłków – 17,9%.

Wykres poniżej obrazuje udział wydatków na zadania finansowane bez ustalania limitu i zadania finansowane w ramach przyznanego limitu.



3. Struktura wydatków z Funduszu Pracy

Wyszczególnienie	Kwota wydatków (tys. zł.)	Udział w wydatkach ogółem (%)
1	2	3
Wydatki ogółem	11 928,1	100,0
w tym:		
1. Aktywne formy	5 054,9	42,4
– szkolenia	254,9	2,1
– prace interwencyjne	480,6	4,0
– staże	3 394,7	28,5
– stypendium z tyt. kontynuowania nauki	23,3	0,2
– środki na podjęcie działalności gospodarczej	407,0	3,4
– refundacja wyposażenia stanowiska pracy	120,5	1,0
– dojazdy do pracy, koszty zakwaterowania	98,4	0,9
– opieka nad dzieckiem lub osobą zależną	16,0	0,1
– prace społecznie użyteczne	111,6	0,9
– roboty publiczne	65,9	0,6
– koszty badań lekarskich	51,1	0,4
– studia podyplomowe	30,9	0,3
2. Pozostałe zadania	6 873,2	57,6
– zasiłki dla bezrobotnych	4 827,6	40,5
– składki ZUS – bezrobotni	1 231,0	10,3
– dodatki aktywizacyjne	288,7	2,4
– pozostałe wydatki nielimitowane	1,2	-
– wydatki limitowane	524,7	4,4



Powiatowy Urząd Pracy oprócz zadań określonych w ustawie o promocji zatrudnienia i instytucjach rynku pracy wykonuje w stosunku do bezrobotnych zadania nałożone przez ustawę o systemie ubezpieczeń społecznych i ustawę o świadczeniach z opieki zdrowotnej finansowanych ze środków publicznych.

Polegają one na zgłaszaniu bezrobotnych do ubezpieczenia społecznego i zdrowotnego, wyrejestrowaniu z tego ubezpieczenia (często wielokrotnego w związku z intensywnym „napływem” i „odpływem” z bezrobocia rejestrowanego), comiesięcznym naliczaniu składek i sporządzaniu dokumentacji do ZUS imiennie dla każdego bezrobotnego (miesięcznie dla około 4 500 osób), przekazywaniu naliczonych składek oraz bieżącym dokonywaniu korekt w imiennych dokumentach zgłoszeniowych i rozliczeniowych.

Źródła finansowania dla poszczególnych grup ubezpieczonych bezrobotnych oraz kwoty zapłaconych składek za 12 miesięcy 2011 r. przedstawiają się następująco:

- 1) *składki na ubezpieczenie społeczne* (emerytalne, rentowe i wypadkowe) od zasiłków i stypendiów finansowane są w całości z Funduszu Pracy – 1 908,8 tys. zł.

- 2) *składki na ubezpieczenie zdrowotne* finansowane są z dwóch źródeł:
 - z Funduszu Pracy w ramach przyznanych zasiłków i stypendiów – 515,9 tys. zł
 - z budżetu państwa dla osób bezrobotnych bez prawa do zasiłku – 2 449,0 tys. zł.